



Refª.:92450U150296

Calça AntartidA Plus

Descrição Técnica

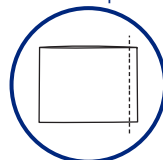
- Frentes:
 - Bragulha de fecho, penduro personalizado «AntartidA», com carcela de molas a tapar
 - Arrebite na parte inferior carcela
 - Alças de elástico duplo com aperto por meio de fivelas plásticas
 - 2 Bolsos de chapa cantos retos metidos nas costuras laterais, abertura em redondo
- Traseiros:
 - Proteção lombar
 - 1 Bolso de chapa cantos retos, 1 arrebite em cada extremidade bolso/Lado Direito
- Laterais:
 - Aperto por meio de fecho com carcela de velcro (não visível) a tapar

Forro interior acolchoado em decoração/Pasta Thinsulate 3M

Desenho Técnico



Etiqueta
Composição/Lateral
Interior Esquerda



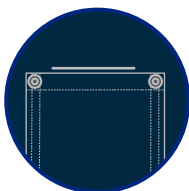

Pormenores / Personalização

Pormenor Lateral
com Fecho e Carcela
Velcro

Pormenor Bolso
Traseiro

Etiqueta Tamanho passamanaria +
Etiqueta 3M /Centro Interior Cós
Traseiro

Etiqueta passamanaria/Bolso
Direito + Penduro de Fecho
/ANTARTIDA



Normas e Simbologia



Cat. II

- UE 2016/425 do Parlamento EU e Conselho de 9 Março 2016
EN ISO 13688:2013/A1:2021/NP EN 342:2017

EPI de Categoria II - Calça de:

- Protecção contra ambientes frios de Acordo com a Norma
NP EN 342:2017

Calça + Blusão AntartidA Plus	Calça + Parka AntartidA Plus
EN 342:2017	EN 342:2017
0,340m ² .KW (B)	0,340m ² .KW (B)
2	2
X	X

Usar em conjunto para protecção certificada:
Blusão + Calça ou Parka + Calça



- O EPI definido por Calça AntartidA Plus destina-se a
proteger o utilizador contra ambientes frios, ou seja
ambientes caracterizados pela combinação de humidade e
vento à temperatura do ar abaixo de -5°
Certificado Exame CE de Tipo nº 26/09989/00/0161/B

Gama de Cores

Tecido Exterior: Azul-296

Tecido Interior Acolchoado



Inf. Técnica Complementar

- Tecido Exterior
- Composição: 100% Poliéster
- Gramagem: g/m²
- Forro Interior Acolchoado
- Composição: 100% Poliéster
- Gramagem: 230g/m²
- Pasta Interior Thinsulate 3M
- Isolamento térmico
- Excelente protecção contra o frio com uma espessura reduzida
- Mantém a temperatura mesmo em ambientes húmidos
- Grande comodidade e liberdade de movimentos
- Respirável
- Resistente e de fácil manutenção

Medidas Antropométricas

Para a escolha correta do Tamanho Adequado, deve ser consultada a seguinte tabela de Medidas Antropométricas, fazendo corresponder as medidas em cm em A (Perímetro Cintura) e B (Altura)

Nota: as medidas devem ser tiradas justas ao corpo. O vestuário já possui folgas adequadas

Tamº	A	B
XS	70-76	156-164
S	76-82	164-172
M	82-88	164-172
L	88-94	172-180
XL	94-100	172-180
XXL	100-106	180-188
3XL	106-112	180-188
4XL	112-118	188-196
5XL	118-124	188-196
6XL	124-130	188-196

